








Monitro Perfformiad Chwarter 1 2018-19

Priffyrdd a Bwrdeistrefol

Gwasanaeth	Pennawd	Perfformiad Blynyddol 2013-14	Perfformiad Blynyddol 2014-15	Perfformiad Blynyddol 2015-16	Perfformiad Blynyddol 2016-17	Perfformiad Blynyddol 2017-18	Perfformiad Blynyddol 2018-19 hyd yma	Symudiad
Priffyrdd	<b>THS/01 Ia</b> Canran prif ffyrdd (dosbarth A) sydd mewn cyflwr gwael	4.40	3.50	3.1	3.5	3.2		↑
Priffyrdd	<b>THS/01 Ib</b> Canran ffyrdd (dosbarth B) sydd mewn cyflwr gwael	4.70	3.70	3.4	3.9	3.8		▬
Priffyrdd	<b>THS/01 Ic</b> Canran ffyrdd (dosbarth C) sydd mewn cyflwr gwael	14.70	14.2	15.8	15.2	14.1		▬
Priffyrdd	<b>THS/009</b> Nifer o ddyddiau calendr a gymerwyd ar gyfartaledd yn ystod y flwyddyn l atgyweirio holl ddiffygion ar lampau stryd	2.70	3.50	2.76	2.52	2.77	2.6	↓
Priffyrdd	<b>PB8</b> Canran o ddigwyddiadau o ddirod peryglus i ffyrdd a phafinau atgyweirwyd neu wneuthpwyd yn ddiogel o fewn 24 awr i'r amser hysbyswyd.	97.20	97.00	97.8	98	98	98	▬
Priffyrdd	<b>PB9</b> Canran o'r archwiliadau diogelwch wedi eu cwblhau o fewn y cyfnod penodedig.	98.30	98.00	99	99	99	99	▬
Gwasanaethau Stryd	<b>STS/005a</b> Mesur o Lendid ac Edrychiad Strydoedd	73.5	70.65	76.26	75.7	71.95	74.5	↑
Gwasanaethau Stryd	<b>STS/005b</b> Canran y priffyrdd a thir perthnasol a archwiliwyd sydd a'u safon glanweithdra yn uchel neu dderbyniol	93.5	94.3	96.7	96.55	94.10	98.04	↑

Gwasanaethau Stryd	<b>STS/006</b> Canran o ddigwyddiadau gwaredu slei bach ar dir perthnasol wedi clirio o fewn 5 diwrnod gwaith l'r amser hysbyswyd	97.3	96.5	96.50	97.90	97.00	95.30	
Gwasanaethau Stryd	<b>PB15</b> Canran o'r graffiti/posteri sy'n ymguddio arwyddion traffig ac yn achosi peryglon, glanhawyd/cliriwyd o fewn 24 awr i'r amser hysbyswyd.	100	100	100.00	100	100	100	
Gwasanaethau Stryd	<b>PB16</b> Canran o'r graffiti/posteri hiliol/tramgwyddol ar eiddo'r Cyngor,	100	100	100.00	100	100	100	
Gwastraff ac Ailgylchu	<b>WMT/004</b> Canran y gwastraff trefol yrrwyd l'w dirlenwi	45.94	43.33	34.34	30.62	24.33	17.30	
Gwastraff ac Ailgylchu	<b>WMT/009</b> Canran y gwastraff trefol a gesglir gan yr Awdurdod Lleol ac a gaiff ei baratoi ar gyfer ei aildddefnyddio, ailgylchu neu ei	54.3	55.25	58.7	62.34	60.01	64.33	
Gwastraff ac Ailgylchu	<b>PB51</b> Canran lefelau ailgylchu/compostio masnachol	30.79	35.45	41.44	40.5	44.34	44.1	
Gwastraff ac Ailgylchu	<b>PB60</b> Uchafswm tunelledd gwastraff pydradwy a dirlenwir (Lwfans tirlenwi)	19650	18603	8147	16989	8103	2276	

Gwasanaeth	Pennawd	Perfformiad Blynyddol 2013-14	Perfformiad Blynyddol 2014-15	Perfformiad Blynyddol 2015-16	Perfformiad Blynyddol 2016-17	Perfformiad Blynyddol 2017-18	Ebrill i Gorffennaf 2018-19
Ymgynghoriaeth Gwynedd	Elw yn erbyn y targed	£120,000	£21,000	-£34,000	£95,619	£81,695	-£22,775

Gwasanaeth	Pennawd	Perfformiad 2016-17	Perfformiad 2017-18	Perfformiad Ebrill - Gorffennaf 2018-19
Ymgynghoriaeth Gwynedd	<b>BC-1</b> Arolwg bodlonrwydd y cwsmer, y ffigwr ar gyfartaledd a roddir gan gleientiaid am eu gwasanaeth rheolaeth adeiladu (ffigwr roddwyd allan o uchafswm sgôr bodlonrwydd o 10)	9.3	9.6	9.7
Ymgynghoriaeth Gwynedd	<b>BC-2</b> % y ceisiadau Rheolaeth Adeiladu cynlluniau llawn a gymeradwywyd yn ystod y flwyddyn	92.5	95.7	92.5
Ymgynghoriaeth Gwynedd	<b>BC-3</b> Nifer y dyddiau ar gyfartaledd a gymerwyd i wirio cais cynlluniau llawn (penderfyniad cyntaf)	15.0	16.1	13.6
Ymgynghoriaeth Gwynedd	<b>BC-4</b> Amser ymateb i ymdrin â strwythurau peryglus, ar ôl hysbysiad (oriau)	1.8	2	2